
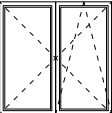
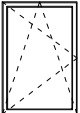
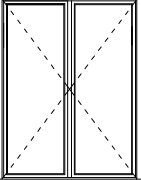
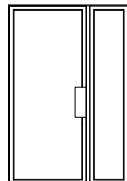
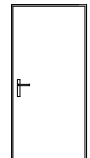
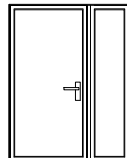
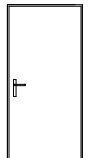
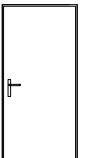
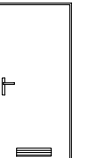



Nr		1	2	3	4
Symbol		O1	O2	O3	O4
Schemat					
Wymiary w świetle muru	So	600	1500	1000	1800
	Ho	1500	1500	1500	2400
Wymiary ramy okiennej	S	580	1480	980	1780
	H	1460	1460	1460	2360
Ilość		4	2	3	1
Uwagi		nawietrzaki ciśnieniowe			

DRZWI ZEWNĘTRZNE ALUMINIOWE						DRZWI WEWNĘTRZNE DREWNIANE									
Nr		1		2		3		4		5		6		7	
Symbol		DW		D1		D2		D3		D4		DL		DS	
Schemat															
Wymiary w świetle muru	So	1600		1000		1600		1000		1000		1000		900	
	Ho	2400		2100		2100		2100		2100		2100		2000	
Wymiary w świetle ościeżnicy	S	900/600		900		900/600		900		900		900			
	H	2350		2050		2050		2050		2050		2050			
Rodzaj skrzydła		L	P	L	P	L	P	L	P	L	P	L	P	L	P
Ilość		1	-	1	1	1	1	1	1	1	-	5	-	1	1
Razem		1		2		2		2		1		5		2	
Uwagi										drzwi przeciwpożarowe o klasie odporności ogniowej EI60		drzwi powinny posiadać w dolnej części otwory o sumarycznym przekroju nie mniejszym niż 0,022 m dla dopływu powietrza		drzwi systemowe laminat HPL	

WYKONAWCY I PODWYKONAWCY ZOBOWIĄZANI SĄ DO SPRAWDZENIA PROJEKTU, A W SZCZEGÓLNOŚCI WYMIARÓW PRZED PRZYSTĄPIENIEM DO PRAC BUDOWLANYCH			
Jednostka projektowa: P.H.U. "TRANS - BAU - PROJECT" Maciej Fajfer 62-050 Mosina, ul. Wąska 1		Zamawiający: Gmina Mosina 62-050 Mosina, Pl. 20 Października 1	
Stadium: Projekt wykonawczy	Temat: Rozbudowa i przebudowa świetlicy wiejskiej, budowa parkingu, placu zabaw, dojeżdż, dojazdów, boiska sportowego oraz infrastruktury towarzyszącej i utwardzenia terenu w Sowinkach, gm. Mosina działka o nr ewid. 18/1 i 18/2 - ETAP I		Data: 12.2016
Skala:	Nazwa rysunku: ZESTAWIENIE STOLARKI		Nr rys. A/6
Projekt i opracowanie:		Branża:	Nr Uprawnień:
mgr inż. arch. Dorota Tanana		Architektura	St-318/87
mgr inż. Maciej Fajfer		Konstrukcja	WKP/0262/POOK/09
mgr inż. arch. Agnieszka Kopaszewska			